

กลุ่มนิคมอุตสาหกรรม

2Q22 Results Preview: กำไรนำประทับใจจากการโอนที่ดินที่แข็งแกร่ง

เรคาดหุ้นกลุ่มนิคมอุตสาหกรรมใน coverage ของเราจะรายงานกำไรสุทธิรวมที่ 821 ล้านบาท (+62% yoy, -32% qoq) ในงวด 2Q22 โดยการเติบโตของกำไรที่แข็งแกร่ง yoy มาจากรายได้ที่เพิ่มขึ้นจากธุรกิจขายที่ดิน เมื่อมองไปข้างหน้าใน 2H22 เรายังคงคาดว่าจะเห็นกำไรที่แข็งแกร่งสำหรับทั้ง AMATA และ WHA จาก sentiment ที่เป็นบวกของยอดขายที่ดินตั้งแต่งวด 2Q22 backlog ที่แข็งแกร่ง และผลกระทบจากปัจจัยตามฤดูกาล คงคำแนะนำ OVERWEIGHT โดยมี Top Pick ของเราคือ AMATA

WHAT'S NEW

- **คาดการณ์กำไรสุทธิในงวด 2Q22 สูงขึ้น 62% yoy แต่ลดลง 32% qoq** เรคาดว่า AMATA และ WHA จะรายงานกำไรรวมที่ 821 ลบ. (+62% yoy, -32% qoq) ในงวด 2Q22 โดยกำไรที่แข็งแกร่ง yoy ได้รับแรงหนุนมาจากยอดโอนที่ดินที่แข็งแกร่งของทั้ง AMATA และ WHA ซึ่งยอดโอนที่ดินอยู่ที่ 281 ไร่ ในงวด 2Q22 (+66% yoy, +17 ไร่ qoq) ในขณะเดียวกันกำไรอัตรากว้าง qoq เนื่องจาก WHA ได้รับรายได้ประมาณ 345 ลบ. จากการลงทุนใน data centre ใน 1Q22
- **คาดการณ์รายได้ของกลุ่มเพิ่มขึ้นทั้ง yoy และ qoq ใน 2Q22** เราประมาณการรายได้หุ้นกลุ่มนิคมอุตสาหกรรมทั้งหมดใน coverage ของเราจะเพิ่มขึ้นทั้ง yoy และ qoq ในงวด 2Q22 โดยรายได้ของกลุ่มนิคมอุตสาหกรรมทั้งหมดน่าจะอยู่ที่ 2.9 พันลบ. ซึ่งเพิ่มขึ้น 21% yoy และ 9% qoq รายได้ของ AMATA น่าจะเพิ่มขึ้น 53% yoy และ 27% qoq เป็น 1.3 พันลบ. โดยได้รับแรงหนุนหลักๆ มาจากการขายอสังหาริมทรัพย์ ในขณะเดียวกันรายได้ของ WHA คาดว่าจะทรงตัวทั้ง yoy และ qoq ซึ่งถูกกดดันจากรายได้ของการขายที่ดิน
- **ยอด Presales ที่ดิน และ Backlog ที่แข็งแกร่งในงวด 2Q22 จะหนุนกำไรใน 2H22** เรคาดว่า AMATA และ WHA จะรายงานกำไรที่แข็งแกร่งใน 2H22 เนื่องจากมี sentiment เชิงบวกของยอด Presales ที่ดินตั้งแต่ 2Q22 โดยยอด Presales ที่ดินรวมของทั้ง 2 บริษัทแข็งแกร่งอยู่ที่ 552 ไร่ (2Q21: 157 ไร่, 1Q22: 50 ไร่) นอกจากนี้ กำไรของ AMATA และ WHA ยังได้รับแรงหนุนจากยอด Backlog ด้วย โดยเราเห็น Backlog ของกลุ่มนิคมอุตสาหกรรม ณ งวด 2Q22 อยู่ที่ประมาณ 4,400 ไร่ ซึ่งเพิ่มขึ้น 20% จากงวด 1Q22 เราคิดว่า Backlog ที่แข็งแกร่งเหล่านี้จะหนุนรายได้ของธุรกิจขายที่ดินใน 2H22

ACTION

- **คงคำแนะนำ OVERWEIGHT โดยมี AMATA เป็น top pick ของเรา** เราขอปรับกลุ่มนิคมอุตสาหกรรมเนื่องจากเราคิดว่าสถานการณ์ความไม่แน่นอนหลายอย่าง เช่น โรคระบาด, กระแสข่าวเกี่ยวกับการขึ้นค่าแรงขั้นต่ำ และความล่าช้าในการกลับมาของนักท่องเที่ยวเงินได้ลดราคาหุ้นลงไปมากแล้ว โดยในงวด 2Q22 เราเริ่มเห็น sentiment เชิงบวกของยอด Presales ที่ดิน และเราเชื่อว่าจำนวนยอด Presales ที่ดินที่แข็งแกร่งจะหนุนกำไรทั้ง AMATA และ WHA ใน 2H22 ในขณะเดียวกัน Top Pick ในกลุ่มนิคมอุตสาหกรรมของเราคือ AMATA เราเชื่อว่ากำไรของ AMATA จะมี potential upside risk จากยอด Presales ที่แข็งแกร่ง, Backlog ที่แข็งแกร่ง และกำไรพิเศษจากการขายโรงงานในเวียดนาม (รายละเอียดเพิ่มเติมหน้า 2)

PEER COMPARISON

Company	Ticker	Rec.	Last Price (Bt)	Target Price (Bt)	Upside Downside (%)	Market Cap (US\$m)	PE			EPS				
							2021 (x)	2022F (x)	2023F (x)	CAGR 2021-23F (%)	PEG 2022F (x)	P/B 2022F (x)	Yield 2022F (%)	ROE 2022F (%)
Amata Corporation	AMATA TB	BUY	17.80	26.00	46.1	585	13.5	12.1	10.6	13.2	1.0	1.1	2.7	7.1
WHA Corporation	WHA TB	BUY	3.00	4.10	36.7	1,281	17.3	14.0	11.6	21.9	0.6	1.4	2.8	9.3
Sector						1,866	16.1	13.4	11.3			1.3	2.8	8.6

Source: AMATA, WHA, UOB Kay Hian

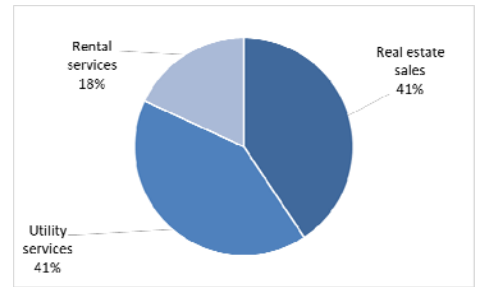
OVERWEIGHT (Maintained)

TOP PICK

Company	Rec	Share price (Bt)	Target price (Bt)
AMATA	BUY	18.00	26.00

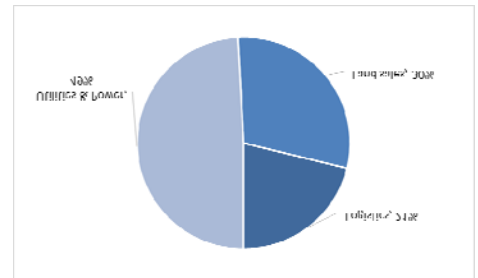
Source: WHA, UOB Kay Hian

AMATA SALES BREAKDOWN (2Q22F)



Source: AMATA, UOB Kay Hian

WHA SALES BREAKDOWN (2Q22F)



Source: WHA, UOB Kay Hian

ANALYST(S)

Tanaporn Visaruthaphong
+662 659 8305
tanaporn@uobkayhian.co.th

ASSISTANT ANALYST

Thachasorn Jutaganon
+662 659 8033
thachasorn@uobkayhian.co.th

1Q22 EARNINGS OUTLOOK

- AMATA** เราคาดว่า AMATA จะประกาศกำไรสุทธิงวด 2Q22 ที่ 498 ลบ. (+102% yoy, -10% qoq) โดยกำไรที่แข็งแกร่ง yoy ได้แรงหนุนจากรายได้ที่แข็งแกร่ง ซึ่งหลักๆ มาจากธุรกิจขายอสังหาริมทรัพย์ นอกจากนี้ AMATA ยังจะได้รับรายได้พิเศษจากอสังหาริมทรัพย์เพื่อการลงทุนจากการขายโรงงานในเวียดนาม ในส่วนของรายได้ เราคาดว่า AMATA จะมีรายได้ที่ 1.3 พันลบ. (+53% yoy, +27% qoq) โดยรายได้ทั้ง yoy และ qoq จะได้รับแรงหนุนจากรายได้จากธุรกิจขายที่ดิน ซึ่งคาดว่าจะอยู่ที่ 541 พันลบ. (+285% yoy, 99% qoq) ขณะที่ในส่วนของยอดขายที่ดิน AMATA จะมียอดขายที่ดินที่ 132 ไร่ ในงวด 2Q22 (2Q21: 96 ไร่, 1Q22: 10 ไร่) สำหรับกำไรจากอสังหาริมทรัพย์เพื่อการลงทุน AMATA จะขายโรงงานสำเร็จรูป (RBF) ในเวียดนามจำนวน 8 แห่ง ดังนั้นเราจึงคาดว่า AMATA จะรับรู้รายได้จากการลงทุนในอสังหาริมทรัพย์จำนวน 460 ลบ.
- WHA** เราคาดว่า WHA จะรายงานกำไรสุทธิในงวด 2Q22 ที่ 323 ลบ. (+24% yoy, -51% qoq) โดยกำไรที่แข็งแกร่ง yoy คาดว่าจะได้รับแรงหนุนหลักๆ มาจากรายได้ที่แข็งแกร่งจากธุรกิจค่าเช่า, สาธารณูปโภค และพลังงาน ในขณะที่ส่วนอื่นที่อ่อนแอ qoq ถูกกดดันจากรายได้ที่ลดลงจากธุรกิจขายที่ดิน เนื่องจากยอดโอนที่ดินที่อ่อนแอในงวด 2Q22 รายได้คาดว่าจะอยู่ที่ 1.5 พันลบ. (ทรงตัว yoy และ qoq) โดยหลักๆ ถูกจุดจากรายได้จากการขายที่ดิน เราคาดว่าจะเห็นรายได้จากการขายที่ดินอยู่ที่ 453 ลบ. (-16% yoy, -35% qoq) โดยมียอดโอนที่ดินอยู่ที่ 150 ไร่ ในงวด 2Q22 แม้การโอนที่ดินจะอ่อนแอในงวด 2Q22 แต่เราเห็น sentiment เชิงบวกจากรายได้ของธุรกิจเงินค้ำประกัน เนื่องจากยอดขายที่ดินที่แข็งแกร่งจำนวน 420 ไร่ ในงวด 2Q22 (2Q21: 61 ไร่, 1Q22: 40 ไร่)

2Q22 RESULTS PREVIEW

	2Q22F	2Q21	1Q22	yoy(%)	qoq(%)
Revenue (Btm)					
AMATA	1,329	868	1,044	53.1	27.4
WHA	1,524	1,495	1,575	1.9	(3.2)
Total	2,853	2,363	2,619	20.7	9.0
Land transfers (rai)					
AMATA	131	36	70	266.2	86.6
WHA	150	133	170	12.8	(11.8)
Total	281	169	240	66.4	16.9
Land presales (rai)					
AMATA	132	96	10	37.7	1216.0
WHA	420	61	40	588.5	950.0
Total	552	157	50	252.3	1003.2
Net profit (Btm)					
AMATA	498	247	553	101.7	(10.0)
WHA	323	260	656	24.0	(50.8)
Total	821	507	1,210	61.8	(32.1)

Source: AMATA, WHA, UOB Kay Hian

EARNINGS REVISION

- ไม่มี

VALUATION/RECOMMENDATION

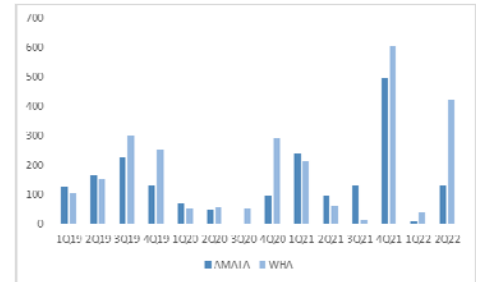
- AMATA: คงคำแนะนำ ซื้อ ด้วยราคาเป้าหมายที่ 26.00 บาท** ราคาเป้าหมายของเราอิงวิธี SOTP โดยเราให้มูลค่าการลงทุนในบริษัทรวมอยู่ที่ 15.50 บาท/หุ้น อิง PE 2022F ที่ 25 เท่า (PE เฉลี่ยของอุตสาหกรรมพลังงานไทย) และธุรกิจหลักอยู่ที่ 10.50 บาท อิง PE 2022F ที่ 13 เท่า เราชอบ AMATA เนื่องจากเราเติบโตกำไรที่แข็งแกร่งของบริษัทในปี 2022 ซึ่งจะได้รับแรงหนุนมาจากรายได้จากการขายที่ดิน และกำไรพิเศษจากการขายอสังหาริมทรัพย์เพื่อการลงทุนในเวียดนาม นอกจากนี้ เราคิดว่า Valuation ของ AMATA น่าสนใจ และ downside risks ลดลง
- WHA: คงคำแนะนำ ซื้อ ด้วยราคาเป้าหมายที่ 4.10 บาท** ราคาเป้าหมายของเราอิงวิธี SOTP โดยเราให้มูลค่าการลงทุนในบริษัทรวมอยู่ที่ 2.60 บาท/หุ้น อิง PE 2022F ที่ 25 เท่า และธุรกิจหลักอยู่ที่ 1.45 บาท/หุ้น อิง PE 2022F ที่ 13 เท่า เราชอบ WHA เนื่องจากเราเห็น sentiment เชิงบวกของยอดขายที่ดินที่แข็งแกร่ง โดยในงวด 2Q22 WHA มียอดขายที่ดินที่ 420 ไร่ ดังนั้นยอดขายที่ดินเหล่านี้จะหนุนกำไรของ WHA ในปี 2022

SHARE PRICE CATALYSTS

- 1) ปริมาณการขายที่ดินสูงกว่าคาด, 2) มาตรการกระตุ้นอุตสาหกรรมการท่องเที่ยวของรัฐบาล, 3) FDI, BOI และ GDP สูงขึ้น และ 4) ความคืบหน้าของโครงการ EEC

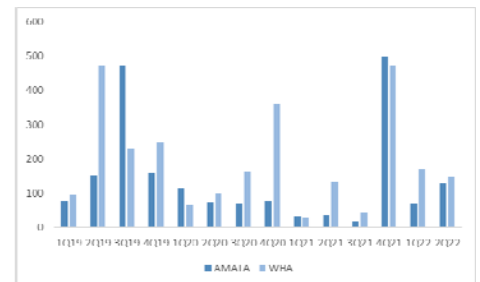
รายงานฉบับนี้จัดทำขึ้นโดยข้อมูลที่ได้ปรากฏและเชื่อว่าเป็นที่น่าเชื่อถือได้แต่ไม่ถือเป็นการยืนยันความถูกต้องและความสมบูรณ์ของข้อมูลนั้นๆ โดยบริษัทหลักทรัพย์ ยูโอบี เคย์ ฮียน (ประเทศไทย) จำกัด (มหาชน) ผู้จัดทำขอสงวนสิทธิ์ในการเปลี่ยนแปลงความเห็นหรือประมาณการณวันที่ปรากฏในรายงานฉบับนี้ โดยไม่ต้องแจ้งล่วงหน้า รายงานฉบับนี้มีวัตถุประสงค์เพื่อใช้ประกอบการตัดสินใจของนักลงทุนโดยไม่ได้เป็นการชักชวนให้ลงทุนหรือขายหลักทรัพย์ หรือกล่าวหาทางการเงินใดๆ ที่ปรากฏในรายงาน

QUARTERLY LAND PRESALES



Source: AMATA, WHA, UOB Kay Hian

QUARTERLY LAND TRANSFERS



Source: AMATA, WHA, UOB Kay Hian

PE BAND OF AMATA



Source: AMATA, UOB Kay Hian

PE BAND OF WHA



Source: WHA, UOB Kay Hian

THAI INSTITUTE OF DIRECTORS ASSOCIATION (IDO) CORPORATE GOVERNANCE REPORT RATING 2019



AAV	ADVANC	AIRA	AKP	AKR	AMA	AMATA	AMATAV	ANAN	AOT
AP	ARROW	BAFS	BANPU	BAY	BCP	BCPG	BOL	BRR	BTS
BTW	BWG	CFRESH	CHEWA	CHO	CK	CKP	CM	CNT	COL
COMAN	CPALL	CPF	CPI	CPN	CSS	DELTA	DEMCO	DRT	DTAC
DTC	EA	EASTW	ECF	EGCO	GBX	GC	GCAP	GEL	GFPT
GGC	GOLD	GPSC	GRAMMY	GUNKUL	HANA	HARN	HMPRO	ICC	ICHI
III	ILINK	INTUCH	IRPC	IVL	JKN	JSP	K	KBANK	KCE
KKP	KSL	KTB	KTC	KTIS	LH	LHFG	LIT	LPN	MAKRO
MALEE	MBK	MBKET	MC	MCOT	MFEC	MINT	MONO	MTC	NCH
NCL	NKI	NSI	NVD	NYT	OISHI	OTO	PAP	PCSGH	PDJ
PG	PHOL	PJW	PLANB	PLANET	PORT	PPS	PR9	PREB	PRG
PRM	PSH	PSL	PTG	PTT	PTTEP	PTTGC	PYLON	Q-CON	QH
QTC	RATCH	ROBINS	RS	S	S & J	SABINA	SAMART	SAMTEL	SAT
SC	SCB	SCC	SCCC	SCN	SDC	SEAFSCO	SEAOIL	SE-ED	SELIC
SENA	SIS	SITHAI	SNC	SORKON	SPALI	SPI	SPRC	SSSC	STA
STEC	SVI	SYNTEC	TASCO	TCAP	THAI	THANA	THANI	THCOM	THIP
THREL	TIP	TISCO	TK	TKT	TMB	TMILL	TNDT	TOA	TOP
TRC	TRU	TRUE	TSC	TSR	TSTH	TTA	TTCL	TTW	TU
TVD	TVO	U	UAC	UV	VGI	VIH	WACOAL	WAVE	WHA
WHAUP	WICE	WINNER							



2S	ABM	ADB	AF	AGE	AH	AHC	AIT	ALLA	ALT
AMANAH	AMARIN	APCO	APCS	AQUA	ARIP	ASAP	ASIA	ASIAN	ASIMAR
ASK	ASN	ASP	ATP30	AUCT	AYUD	B	BA	BBL	BDMS
BEC	BEM	BFIT	BGC	BGRIM	BIZ	BJC	BJCHI	BLA	BPP
BROOK	CBG	CEN	CENTEL	CGH	CHG	CHOTI	CHOW	CI	CIMBT
CNS	COLOR	COM7	COTTO	CRD	CSC	CSP	DCC	DCON	DDD
DOD	EASON	ECL	EE	EPG	ERW	ESTAR	ETE	FLOYD	FN
FNS	FORTH	FPI	FPT	FSMART	FSS	FVC	GENCO	GJS	GL
GLOBAL	GLOW	GULF	HPT	HTC	HYDRO	ICN	IFS	INET	INSURE
IRC	IRCP	IT	ITD	ITEL	J	JAS	JCK	JCKH	JMART
JMT	JWD	KBS	KCAR	KGI	KIAT	KOOL	KWC	KWM	L&E
LALIN	LANNA	LDC	LHK	LOXLEY	LRH	LST	M	MACO	MAJOR
MBAX	MEGA	METCO	MFC	MK	MODERN	MOONG	MPG	MSC	MTI
NEP	NETBAY	NEX	NINE	NOBLE	NOK	NTV	NWR	OCC	OGC
ORI	OSP	PATO	PB	PDG	PDI	PL	PLAT	PM	PPP
PRECHA	PRIN	PRINC	PSTC	PT	QLT	RCL	RICHY	RML	RWI
S11	SAAM	SALEE	SAMCO	SANKO	SAPPE	SAWAD	SCG	SCI	SCP
SE	SFP	SIAM	SINGER	SIRI	SKE	SKR	SKY	SMIT	SMK
SMPC	SMT	SNP	SONIC	SPA	SPC	SPCG	SPVI	SR	SRICHA
SSC	SSF	SST	STANLY	STPI	SUC	SUN	SUSCO	SUTHA	SWC
SYMC	SYNEX	T	TACC	TAE	TAKUNI	TBSP	TCC	TCMC	TEAM
TEAMG	TFG	TFMAMA	THG	THRE	TIPCO	TITLE	TIW	TKN	TKS
TM	TMC	TMD	TMI	TMT	TNITY	TNL	TNP	TOG	TPA
TPAC	TPBI	TPCORP	TPOLY	TRITN	TRT	TSE	TSTE	TVI	TVT
TWP	TWPC	UBIS	UEC	UMI	UOBKH	UP	UPF	UPOIC	UT
UWC	VNT	WIJK	XO	YUASA	ZEN	ZMICO	TOG		



A	ABICO	ACAP	AEC	AEONTS	AJ	ALUCON	AMC	APURE	AS
ASEFA	AU	B52	BCH	BEAUTY	BGT	BH	BIG	BLAND	BM
BR	BROCK	BSBM	BSM	BTNC	CCET	CCP	CGD	CHARAN	CHAYO
CITY	CMAN	CMC	CMO	CMR	CPL	CPT	CSR	CTW	CWT
D	DIMET	EKH	EMC	EPCO	ESSO	FE	FTE	GIFT	GLAND
GLOCON	GPI	GREEN	GTB	GYT	HTECH	HUMAN	IHL	INGRS	INOX
JTS	JUBILE	KASET	KCM	KKC	KWG	KYE	LEE	LPH	MATCH
MATI	M-CHAI	MCS	MDX	META	MGT	MJD	MM	MVP	NC
NDR	NER	NNCL	NPK	NUSA	OCEAN	PAF	PF	PICO	PIMO
PK	PLE	PMTA	POST	PPM	PROUD	PTL	RCI	RJH	ROJNA
RPC	RPH	SF	SGF	SGP	SKN	SLP	SMART	SOLAR	SPG
SQ	SSP	STI	SUPER	SVOA	TCCC	THE	THMUI	TIC	TIGER
TNH	TOPP	TPCH	TPIPP	TPLAS	TQM	TTI	TYCN	UTP	VCOM
VIBHA	VPO	WIN	WORK	WP	WPH	ZIGA			

ช่วงคะแนน	สัญลักษณ์	ความหมาย
90-100		ดีเลิศ
80-89		ดีมาก
70-79		ดี
60-69		ดีพอใช้
50-59		ผ่าน
ต่ำกว่า 50	-	-

Disclaimer : การเปิดเผยผลการสำรวจของสมาคมส่งเสริมสถาบันกรรมการบริษัทไทย (IOD) ในเรื่องการกำกับดูแลกิจการ (Corporate Governance) นี้ เป็นการดำเนินการตามนโยบายของสำนักงานคณะกรรมการกำกับหลักทรัพย์และตลาดหลักทรัพย์ โดยการสำรวจของ IOD เป็นการสำรวจและประเมินจากข้อมูลของบริษัทจดทะเบียนในตลาดหลักทรัพย์แห่งประเทศไทย และตลาดหลักทรัพย์ เอ็มเอไอ (MAI) ที่มีการเปิดเผยต่อสาธารณะ และเป็นข้อมูลที่ผู้ลงทุนทั่วไปสามารถเข้าถึงได้ ดังนั้น ผลการสำรวจดังกล่าวจึงเป็นการนำเสนอข้อมูลของบุคคลภายนอก โดยไม่ได้เป็นการประเมินการปฏิบัติ และมีได้มีการใช้ข้อมูลภายในเพื่อการประเมิน ผลการสำรวจดังกล่าวเป็นผลการสำรวจ ณ วันที่ปรากฏในรายงานการกำกับดูแลกิจการของบริษัทจดทะเบียนไทยเท่านั้น ดังนั้น ผลการสำรวจจึงอาจเปลี่ยนแปลงได้ภายหลังวันดังกล่าว หรือเมื่อข้อมูลที่เกี่ยวข้องมีการเปลี่ยนแปลง ทั้งนี้ บริษัทหลักทรัพย์ ยูโอบี เคย์ เฮียน (ประเทศไทย) จำกัด (มหาชน) มิได้ยืนยัน ตรวจสอบ หรือรับรองถึงความถูกต้องครบถ้วนของผลการสำรวจดังกล่าวแต่อย่างใด

รายงานฉบับนี้จัดทำขึ้นโดยข้อมูลเท่าที่ปรากฏและเชื่อว่าเป็นที่น่าเชื่อถือได้แต่ไม่ถือเป็นการยืนยันความถูกต้องและความสมบูรณ์ของข้อมูลใดๆ โดยบริษัทหลักทรัพย์ ยูโอบี เคย์ เฮียน (ประเทศไทย) จำกัด (มหาชน) ผู้จัดทำขอสงวนสิทธิ์ในการเปลี่ยนแปลงความเห็นหรือประมาณการ ณ วันที่ปรากฏในรายงานฉบับนี้ โดยไม่ต้องแจ้งล่วงหน้า รายงานฉบับนี้มีวัตถุประสงค์เพื่อใช้ประกอบการตัดสินใจของนักลงทุน โดยไม่ได้เป็นการชี้แนะ ชักชวนให้นักลงทุนทำการซื้อหรือขายหลักทรัพย์ หรือตราสารทางการเงินใดๆ ที่ปรากฏในรายงาน

Anti-corruption Progress Indicator 2019

ได้รับการรับรอง

ADVANC	AIE	AKP	AMANAH	AP	AQUA	ASP	ASK	BAFS	BBL
BCH	BKI	BLA	BSBM	BAY	BANPU	BWG	BJCHI	BTS	BRR
CIG	CEN	CNS	CPN	CENTEL	CPF	FPI	CIMBT	COM7	CGH
CPALL	CSC	DEMCO	TIP	DRT	DIMET	DTC	DCC	ECL	EPCO
ESTW	EGCO	FNS	FSS	GCAP	GJS	GSTEL	GEL	GFPT	GC
GGC	GPSC	GBX	GLOW	GOLD	GUNKUL	HTC	HANA	HARN	HMPRO
ICC	IFS	INSURE	IVL	INET	INTUCH	IRPC	KBANK	KCE	KSL
KBS	KKP	K	KTB	KWC	KCAR	KTC	LPN	LRH	LHFG
L & E	LHK	MALEE	MBKET	MBK	MC	MCOT	MSC	MINT	M
MONO	MOONG	MTI	MBAX	NBC	NINE	NMG	NNCL	OCC	OCEAN
NKI	PLAT	TASCO	TIPCO	TISCO	TMB	DTAC	TNITY	TTCL	TVD
OGC	PAP	PDI	PATO	PRG	PG	PHOL	PLANB	PLANET	PSTC
PPPM	PDJ	PREB	PE	PM	PPP	PT	PB	PRINC	PDG
PPS	PTG	PTTEP	PTTGC	PTT	PYLON	QTC	QLT	Q-CON	QH
RML	RATCH	THANI	SNP	SORKON	SPACK	SABINA	SPI	SPC	SCG
SCCC	SCB	MAKRO	SSSC	SGP	SINGER	SIS	SNC	SAT	AYUD
SMIT	SMPC	SSI	SIRI	SC	SCN	SE-ED	CFRESH	SELIC	SENA
STA	SRICHA	SITHAI	VIH	SPRC	SST	SSF	SUSCO	SVI	SMK
SYNTEC	TMILL	TKT	TSTH	TPCORP	TAE	TFI	KASET	TMD	TMT
THCOM	TFG	THREL	TVI	TCAP	TNP	THIP	TNL	BROOK	LANNA
TNR	TOP	TOG	TPA	TFMAMA	THRE	TSC	TU	WACOAL	TWPC
U	UBIS	UEC	UKEM	UOBKH	VGI	VNT	WHA	WICE	

ประกาศเจตนาธรรม

2S	ABICO	AIRA	AF	AMA	AMARIN	AMATA	ANAN	ARROW	AI
BM	BUI	B	CI	CHO	CHOW	CHG	CITY	COL	EFORL
ESTAR	UREKA	XO	FTE	FPI	GYT	GPI	ICHI	IRC	ILINK
JTS	JNK	CHOTI	KWG	KDC	NETA	MFEC	MPG	NEP	INOX
PSL	RWI	ROJNA	SAAM	SCI	SHANG	SKR	SPALI	SYNEX	TMC
TAKUNI	TPP	STANLY	TVO	TRITN	UWC	UV	YUASA		

Disclaimer : การเปิดเผยผลการประเมินดัชนีชี้วัดความคืบหน้าการป้องกันความเสี่ยงที่เกี่ยวข้องกับการทุจริตคอร์รัปชัน (Anti-Corruption Progress Indicators) ของบริษัทจดทะเบียนในตลาดหลักทรัพย์แห่งประเทศไทยซึ่งจัดทำโดยสถาบันไทยพัฒนา เป็นการดำเนินการตามนโยบายและตามแผนพัฒนาความยั่งยืนสำหรับบริษัทจดทะเบียนของสำนักงานคณะกรรมการกำกับหลักทรัพย์และตลาดหลักทรัพย์ โดยผลการประเมินดังกล่าวของสถาบันไทยพัฒนา อาศัยข้อมูลที่ได้รับจากบริษัทจดทะเบียนตามที่บริษัทจดทะเบียนได้ระบุในรูปแบบแสดงข้อมูลเพื่อการประเมิน Anti-Corruption ซึ่งได้อ้างอิงข้อมูลมาจากแบบแสดงรายการข้อมูลประจำปี (แบบ 56-1) รายงานประจำปี (แบบ 56-2) หรือในเอกสารและหรือรายงานอื่นที่เกี่ยวข้องของบริษัทจดทะเบียนนั้น แล้วแต่กรณี ดังนั้น ผลการประเมินดังกล่าวจึงเป็นการนำเสนอในมุมมองของสถาบันไทยพัฒนาซึ่งเป็นบุคคลภายนอกโดยมิได้เป็นการประเมินการปฏิบัติของบริษัทจดทะเบียนในตลาดหลักทรัพย์แห่งประเทศไทย และมิได้ใช้ข้อมูลภายในเพื่อการประเมิน เนื่องจากผลการประเมินดังกล่าวเป็นเพียงผลการประเมิน ณ วันที่ปรากฏในผลการประเมินเท่านั้น ดังนั้น ผลการประเมินจึงอาจเปลี่ยนแปลงได้ภายหลังวันดังกล่าว หรือเมื่อข้อมูลที่เกี่ยวข้องมีการเปลี่ยนแปลง ทั้งนี้ บริษัทหลักทรัพย์ ยูเอสบี เคย์ เสียน (ประเทศไทย) จำกัด (มหาชน) มิได้ยืนยัน ตรวจสอบ หรือรับรองความถูกต้องครบถ้วนของผลการประเมินดังกล่าวแต่อย่างใด

รายงานฉบับนี้จัดทำขึ้นโดยข้อมูลเท่าที่ปรากฏและเชื่อว่าเป็นที่น่าเชื่อถือได้แต่ไม่ถือเป็นการยืนยันความถูกต้องและความสมบูรณ์ของข้อมูลนี้ๆ โดยบริษัทหลักทรัพย์ ยูเอสบี เคย์ เสียน (ประเทศไทย) จำกัด (มหาชน) ผู้จัดทำขอสงวนสิทธิ์ในการเปลี่ยนแปลงความเห็นหรือประมาณการณั้ต่างที่ปรากฏในรายงานฉบับนี้ โดยไม่ต้องแจ้งล่วงหน้า รายงานฉบับนี้มีวัตถุประสงค์เพื่อใช้ประกอบการตัดสินใจของนักลงทุน โดยไม่ได้เป็นการชี้นำชักชวนให้นักลงทุนทำการซื้อหรือขายหลักทรัพย์ หรือตราสารทางการเงินใดๆ ที่ปรากฏในรายงาน